

АУДИТОРСКОЕ ЗАКЛЮЧЕНИЕ НЕЗАВИСИМОГО АУДИТОРА

АКЦИОНЕРАМ ПАО «ОНХП»

МНЕНИЕ

Мы провели аудит годовой бухгалтерской (финансовой) отчетности ПУБЛИЧНОЕ АКЦИОНЕРНОЕ ОБЩЕСТВО "ОНХП" (ОГРН 1025500508593, 644050, РФ, г. Омск, бульвар Инженеров, д.1.), состоящей из:

- бухгалтерского баланса по состоянию на 31 декабря 2020 года;
- отчета о финансовых результатах за 2020 год;
- приложений к бухгалтерскому балансу и отчету о финансовых результатах, в том числе:
 - отчета об изменениях капитала за 2020 год;
 - отчета о движении денежных средств за 2020 год;
 - пояснений к бухгалтерскому балансу и отчету о финансовых результатах на 31 декабря 2020 года, включая краткий обзор основных положений учетной политики.

По нашему мнению, прилагаемая годовая бухгалтерская (финансовая) отчетность отражает достоверно во всех существенных аспектах финансовое положение ПАО «ОНХП» по состоянию на 31 декабря 2020 года, финансовые результаты его деятельности и движение денежных средств за 2020 год в соответствии с правилами составления бухгалтерской отчетности, установленными в Российской Федерации.

ОСНОВАНИЕ ДЛЯ ВЫРАЖЕНИЯ МНЕНИЯ

Мы провели аудит в соответствии с Международными стандартами аудита (МСА). Наша ответственность в соответствии с этими стандартами описана в разделе «Ответственность аудитора за аудит годовой бухгалтерской (финансовой) отчетности» настоящего заключения.

Мы являемся независимыми по отношению к ПАО «ОНХП» в соответствии с Правилами независимости аудиторов и аудиторских организаций и Кодексом профессиональной этики аудиторов, соответствующими Кодексу этики профессиональных бухгалтеров, разработанному Советом по международным стандартам этики для профессиональных бухгалтеров, и нами выполнены прочие иные обязанности в соответствии с этими требованиями профессиональной этики.

Мы полагаем, что полученные нами аудиторские доказательства являются достаточными и надлежащими, чтобы служить основанием для выражения нашего мнения.

ОТВЕТСТВЕННОСТЬ РУКОВОДСТВА И ЛИЦ, ОТВЕТСТВЕННЫХ ЗА КОРПОРАТИВНОЕ УПРАВЛЕНИЕ ЗА БУХГАЛТЕРСКУЮ (ФИНАНСОВУЮ) ОТЧЕТНОСТЬ

Руководство несет ответственность за подготовку и достоверное представление данной годовой бухгалтерской (финансовой) отчетности в соответствии с правилами составления бухгалтерской отчетности, установленными в Российской Федерации, и за систему внутреннего контроля, которую руководство считает необходимой для подготовки годовой бухгалтерской (финансовой) отчетности, не содержащей существенных искажений вследствие недобросовестных действий или ошибок.

При подготовке годовой бухгалтерской (финансовой) отчетности руководство несет ответственность за оценку способности ПАО «ОНХП» продолжать непрерывно свою

деятельность, за раскрытие в соответствующих случаях сведений, относящихся к непрерывности деятельности, и за составление отчетности на основе допущения о непрерывности деятельности, за исключением случаев, когда руководство намеревается ликвидировать ПАО «ОНХП», прекратить ее деятельность или когда у него отсутствует какая-либо иная реальная альтернатива, кроме ликвидации или прекращения деятельности.

ОТВЕТСТВЕННОСТЬ АУДИТОРА ЗА АУДИТ БУХГАЛТЕРСКОЙ (ФИНАНСОВОЙ) ОТЧЕТНОСТИ

Наша цель состоит в получении разумной уверенности в том, что годовая бухгалтерская (финансовая) отчетность не содержит существенных искажений вследствие недобросовестных действий или ошибок, и в выпуске аудиторского заключения, содержащего наше мнение.

Разумная уверенность представляет собой высокую степень уверенности, но не является гарантией того, что аудит, проведенный в соответствии с МСА, всегда выявляет существенные искажения при их наличии.

Искажения могут быть результатом недобросовестных действий или ошибок и считаются существенными, если можно обоснованно предположить, что в отдельности или в совокупности они могут повлиять на экономические решения пользователей, принимаемые на основе этой годовой бухгалтерской отчетности.

В рамках проведения аудита в соответствии с МСА мы применяем профессиональное суждение и сохраняем профессиональный скептицизм на протяжении всего аудита. Кроме того, мы выполняем следующее:

- выявляем и оцениваем риски существенного искажения годовой бухгалтерской (финансовой) отчетности вследствие недобросовестных действий или ошибок; разрабатываем и проводим аудиторские процедуры в ответ на эти риски; получаем аудиторские доказательства, являющиеся достаточными и надлежащими, чтобы служить основой для выражения нашего мнения. Риск необнаружения существенного искажения в результате недобросовестных действий выше, чем риск необнаружения существенного искажения в результате ошибки, так как недобросовестные действия могут включать сговор, подлог, умышленный пропуск, искаженное представление информации или действия в обход системы внутреннего контроля;
- получаем понимание системы внутреннего контроля, имеющей значение для аудита, с целью разработки аудиторских процедур, соответствующих обстоятельствам, но не с целью выражения мнения об эффективности системы внутреннего контроля ПАО «ОНХП»;
- оцениваем надлежащий характер применяемой учетной политики, обоснованность бухгалтерских оценок и соответствующего раскрытия информации, подготовленного руководством ПАО «ОНХП»;
- делаем вывод о правомерности применения руководством ПАО «ОНХП» допущения о непрерывности деятельности, а на основании полученных аудиторских доказательств – вывод о том, имеется ли существенная неопределенность в связи с событиями или условиями, в результате которых могут возникнуть значительные сомнения в способности ПАО «ОНХП» продолжать непрерывно свою деятельность. Если мы приходим к выводу о наличии существенной неопределенности, мы должны привлечь внимание в нашем аудиторском заключении к соответствующему раскрытию информации в годовой бухгалтерской (финансовой) отчетности или, если такое раскрытие информации является

ненадлежащим, модифицировать наше мнение. Наши выводы основаны на аудиторских доказательствах, полученных до даты нашего аудиторского заключения. Однако будущие события или условия могут привести к тому, что ПАО «ОНХП» утратит способность продолжать непрерывно свою деятельность;

- проводим оценку представления годовой бухгалтерской (финансовой) отчетности в целом, ее структуры и содержания, включая раскрытие информации, а также того, представляет ли годовая бухгалтерская (финансовая) отчетность лежащие в ее основе операции и события так, чтобы было обеспечено их достоверное представление.
- мы осуществляем информационное взаимодействие с генеральным директором, отвечающим за корпоративное управление, доводя до их сведения, помимо прочего, информацию о запланированном объеме и сроках аудита, а также о существенных замечаниях по результатам аудита, в том числе о значительных недостатках системы внутреннего контроля, которые мы выявляем в процессе аудита.

Директор ООО АФ «Финанс-Аудит»

Квалификационный аттестат аудитора № К010654
ОРНЗ в реестре аудиторов: № 21606091637



Н.Г. Штурлак

Аудиторская организация: ООО АФ «Финанс-Аудит».

ОГРН: 1025500741925

Место нахождения: РФ, 644007, г. Омск, ул. Герцена, 65а.

Член саморегулируемой организации аудиторов Ассоциация «Содружество».

ОРНЗ: 11606076437.

Дата аудиторского заключения: «26» марта 2021 г.

**Бухгалтерский баланс
на 31 декабря 2020 г.**

Организация Публичное акционерное общество «ОНХП»
Идентификационный номер налогоплательщика _____
Вид экономической Деятельность, связанная с инженерно-техническим проектированием, управлением проектами
деятельности строительства, выполнением строительного контроля и авторского надзора _____
Организационно-правовая форма / форма собственности Публичные
акционерные общества/Частная собственность _____
Единица измерения: тыс. руб.
Местонахождение (адрес) 644050, Омская обл, г.Омск, б-р.Инженеров, д.1

Форма по ОКУД

Дата (число, месяц, год)

по ОКПО

ИНН

по

ОКВЭД 2

по ОКОПФ / ОКФС

по ОКЕИ

Коды		
0710001		
31	12	2020
00151756		
5501035050		
71.12.1		
12247		16
384		

Бухгалтерская отчетность подлежит обязательному аудиту ДА НЕТ

Наименование аудиторской организации/фамилия, имя, отчество (при наличии)
индивидуального аудитора ООО Аф "Финанс-Аудит"

Идентификационный номер налогоплательщика
аудиторской организации/индивидуального аудитора _____
Основной государственный регистрационный номер
аудиторской организации/индивидуального аудитора _____

ИНН

ОГРН/
ОГРНИП

5507012651

1025500741925

Пояснения ¹	Наименование показателя ²	Код	На 31 декабря 2020 г. ³	На 31 декабря 2019 г. ⁴	На 31 декабря 2018 г. ⁵
	АКТИВ				
	I. ВНЕОБОРОТНЫЕ АКТИВЫ				
	Нематериальные активы	1110	-	-	-
	Результаты исследований и разработок	1120	-	-	-
	Нематериальные поисковые активы	1130	-	-	-
	Материальные поисковые активы	1140	-	-	-
	Основные средства	1150	62 789	74 850	85 775
	Доходные вложения в материальные ценности	1160	-	-	-
	Финансовые вложения	1170	17 784	17 784	17 784
	Отложенные налоговые активы	1180	-	-	-
	Прочие внеоборотные активы	1190	-	-	-
	Итого по разделу I	1100	80 573	92 634	103 559
	II. ОБОРОТНЫЕ АКТИВЫ				
	Запасы	1210	788 804	741 757	180 968
	Налог на добавленную стоимость по приобретенным ценностям	1220	-	-	-
	Дебиторская задолженность	1230	1 088 934	859 937	1 060 759
	Финансовые вложения (за исключением денежных эквивалентов)	1240	1 487 378	1 716 778	2 206 935
	Денежные средства и денежные эквиваленты	1250	373	8 350	1 596
	Прочие оборотные активы	1260	-	-	-
	Итого по разделу II	1200	3 365 489	3 326 822	3 450 258
	БАЛАНС	1600	3 446 062	3 419 456	3 553 817

Пояснения ¹	Наименование показателя ²	Код	На 31 декабря 2020 г. ³	На 31 декабря 2019 г. ⁴	На 31 декабря 2018 г. ⁵
	ПАССИВ				
	III. КАПИТАЛ И РЕЗЕРВЫ ⁶				
	Уставный капитал (складочный капитал, уставный фонд, вклады товарищей)	1310	48 900	48 900	48 900
	Собственные акции, выкупленные у акционеров	1320	(-) ⁷	(-)	(-)
	Переоценка внеоборотных активов	1340	-	-	-
	Добавочный капитал (без переоценки)	1350	11 814	11 814	11 814
	Резервный капитал	1360	2	2	2
	Нераспределенная прибыль (непокрытый убыток)	1370	3 221 276	3 156 641	3 006 829
	Итого по разделу III	1300	3 281 992	3 217 357	3 067 545
	IV. ДОЛГОСРОЧНЫЕ ОБЯЗАТЕЛЬСТВА				
	Заемные средства	1410	-	-	-
	Отложенные налоговые обязательства	1420	-	-	-
	Оценочные обязательства	1430	-	-	-
	Прочие обязательства	1450	-	-	-
	Итого по разделу IV	1400	-	-	-
	V. КРАТКОСРОЧНЫЕ ОБЯЗАТЕЛЬСТВА				
	Заемные средства	1510	89 940	74 579	99 958
	Кредиторская задолженность	1520	74 130	127 520	386 314
	Доходы будущих периодов	1530	-	-	-
	Оценочные обязательства	1540	-	-	-
	Прочие обязательства	1550	-	-	-
	Итого по разделу V	1500	164 070	202 099	486 272
	БАЛАНС	1700	3 446 062	3 419 456	3 553 817

Руководитель

Зуга И.М.

(подпись)

(расшифровка подписи)

" 9

Примечания

1. Указывается номер соответствующего пояснения.
2. В соответствии с Приложением по бухгалтерскому учету "Бухгалтерская отчетность организации" ПБУ 4/99, утвержденным Приказом Министерства финансов Российской Федерации от 6 июля 1999 г. № 43н (по заключению Министерства юстиции Российской Федерации № 6417-ПК от 6 августа 1999 г. указанным Приказом государственной регистрации не нуждается), показатели об отдельных активах, обязательствах могут приводиться общей суммой с раскрытием в пояснениях к бухгалтерскому балансу, если каждый из этих показателей в отдельности несущественен для оценки заинтересованными пользователями финансового положения организации или финансовых результатов ее деятельности.
3. Указывается отчетная дата отчетного периода.
4. Указывается предыдущий год.
5. Указывается год, предшествующий предыдущему.
6. Некоммерческая организация именуется указанный раздел "Целевое финансирование". Вместо показателей "Уставный капитал (складочный капитал, уставный фонд, вклады товарищей)", "Собственные акции, выкупленные у акционеров", "Добавочный капитал", "Резервный капитал" и "Нераспределенная прибыль (непокрытый убыток)" некоммерческая организация включает показатели "Паевой фонд", "Целевой капитал", "Целевые средства", "Фонд недвижимого и особо ценного движимого имущества", "Резервный и иные целевые фонды" (в зависимости от формы некоммерческой организации и источников формирования имущества).
7. Здесь и в других формах отчетов вычитаемый или отрицательный показатель показывается в круглых скобках.

Приложение № 1
к Приказу Министерства финансов
Российской Федерации
от 02.07.2010 № 66н
(в ред. Приказа Минфина России
от 06.04.2015 № 57н, от 06.03.2018 № 41н,
от 19.04.2019 № 61н)

Отчет о финансовых результатах
за 2020 г.

		Коды	
		0710002	
Дата (число, месяц, год)		31	12 2020
		00151756	
Организация Публичное акционерное общество «ОНХП»	по ОКПО	5501035050	
Идентификационный номер налогоплательщика	ИНН		
Вид экономической деятельности Деятельность, связанная с инженерно-техническим проектированием, управлением проектами строительства, выполнением строительного контроля и авторского надзора	по ОКВЭД 2	71.12.1	
Организационно-правовая форма / форма собственности Публичные акционерные общества/Частная собственность	по ОКОПФ / ОКФС	12247	16
Единица измерения: тыс. руб.	по ОКЕИ	384	

Пояснения ¹	Наименование показателя ²	Код	За 2020 г. ³	За 2019 г. ⁴
	Выручка ⁵	2110	1 218 441	1 511 062
	Себестоимость продаж	2120	(1 081 476)	(1 221 807)
	Валовая прибыль (убыток)	2100	136 965	289 255
	Коммерческие расходы	2210	(-)	(-)
	Управленческие расходы	2220	(-)	(-)
	Прибыль (убыток) от продаж	2200	136 965	289 255
	Доходы от участия в других организациях	2310	-	-
	Проценты к получению	2320	100 768	142 487
	Проценты к уплате	2330	(-)	(-)
	Прочие доходы	2340	-	-
	Прочие расходы	2350	(123 585)	(185 432)
	Прибыль (убыток) до налогообложения	2300	114 148	246 310
	Налог на прибыль	2410	(47 547)	(86 348)
	в т.ч. текущий налог на прибыль	2411	(47 547)	(86 348)
	отложенный налог на прибыль	2412	-	-
	Прочее	2460	-	-
	Чистая прибыль (убыток)	2400	66 601	159 962

Пояснения ¹	Наименование показателя ²	Код	За 2020 г. ³	За 2019 г. ⁴
	Результат от переоценки внеоборотных активов, не включаемый в чистую прибыль (убыток) периода	2510	-	-
	Результат от прочих операций, не включаемый в чистую прибыль (убыток) периода	2520	-	-
	Совокупный финансовый результат периода ⁶	2500	66 601	159 962
	Справочно			
	Базовая прибыль (убыток) на акцию	2900	1	3
	Разводненная прибыль (убыток) на акцию	2910	-	-

Руководитель  Зуга И.М.
 (подпись) (расшифровка подписи)

" 9 " марта 2021 г.

Приложения

1. Указываются номер соответствующего пояснения к бухгалтерскому балансу и отчету о финансовых результатах.
2. В соответствии с Положением по бухгалтерскому учету "Бухгалтерская отчетность организации" ПБУ 4/99, утвержденным Приказом Министерства финансов Российской Федерации от 6 июля 1999 г. № 43н (по заключению Министерства юстиции Российской Федерации № 6417-ПК от 6 августа 1999 г. указанным Приказ в государственной регистрации не нуждается), показатели об отдельных активах, обязательствах могут приводиться в отчете о прибылях и убытках общей суммой с раскрытием в пояснениях к отчету о прибылях и убытках, если каждый из этих показателей в отдельности несущественен для оценки заинтересованными пользователями финансового положения организации или финансовых результатов ее деятельности.
3. Указывается отчетный период.
4. Указывается период предыдущего года, аналогичный отчетному периоду.
5. Выручка отражается за минусом налога на добавленную стоимость, акцизов.
6. Совокупный финансовый результат периода определяется как сумма строк "Чистая прибыль (убыток)", "Результат от переоценки внеоборотных активов, не включаемый в чистую прибыль (убыток) периода" и "Результат от прочих операций, не включаемый в чистую прибыль (убыток) отчетного периода".

Приложение № 2
к Приказу Министерства финансов
Российской Федерации
от 02.07.2010 № 66н
(в ред. Приказа Минфина России
от 05.10.2011 № 124н, от 06.04.2015 № 57н,
от 06.03.2018 № 41н, от 19.04.2019 № 61н)

Отчет об изменениях капитала
за 2020 г.

Коды	0710004	
31	12	2020
00151756		
5501035050		
71.12.1		
12247	16	
384		

Форма по ОКУД
Дата (число, месяц, год)
по ОКПО
ИНН
по ОКВЭД 2
по ОКОПФ / ОКФС
по ОКЕИ

Организация Публичное акционерное общество «ОНХП»

Идентификационный номер налогоплательщика

Вид экономической деятельности Деятельность, связанная с инженерно-техническим проектированием, управлением проектами строительства, выполнением строительного контроля и деятельности авторского надзора

Организационно-правовая форма / форма собственности Публичные акционерные общества/Частная собственность

Единица измерения: тыс. руб.

1. Движение капитала

Код НИ/стат	Наименование показателя	Уставный капитал	Собственные акции, выкупленные у акционеров	Добавочный капитал	Резервный капитал	Неразмещенная прибыль (непокрытый убыток)	Итого
3100	Величина капитала на 31 декабря 2018 г. ¹	48 900	(-)	11 814	2	3 006 829	3 067 545
3210	Увеличение капитала - всего:	-	-	-	-	159 962	159 962
	в том числе:						
3211	чистая прибыль	X	X	X	X	159 962	159 962
3212	переоценка имущества	X	X	-	X	-	-
3213	доходы, относящиеся непосредственно на увеличение капитала	X	X	-	X	-	-
3214	дополнительный выпуск акций	-	-	-	X	X	-
3215	увеличение номинальной стоимости акций реорганизация юридического лица	-	-	-	X	-	X
3216		-	-	-	-	-	-

Наименование показателя	Код НИ/ стат	Уставный капитал	Собственные акции, выкупленные у акционеров	Добавочный капитал	Резервный капитал	Неразмешенная прибыль (непокрытый убыток)	Итого
Уменьшение капитала - всего:	3220	(-)	-	(-)	(-)	(10 150)	(10 150)
в том числе:							
Убыток	3221	x	x	x	x	(-)	(-)
пересчетка имущества	3222	x	x	(-)	x	(-)	(-)
расходы, относящиеся непосредственно на уменьшение капитала	3223	x	x	(-)	x	(-)	(-)
уменьшение номинальной стоимости акций	3224	(-)	-	(-)	x	(-)	(-)
уменьшение количества акций	3225	(-)	-	(-)	x	(-)	(-)
реорганизация юридического лица	3226	(-)	-	(-)	-	(-)	(-)
дивиденды	3227	x	x	x	x	(10 150)	(10 150)
Изменение добавочного капитала	3230	x	x	(-)	-	(-)	x
Изменение резервного капитала	3240	x	x	x	-	(-)	x
Величина капитала на 31 декабря 2019 г. ²	3200	48 900	(-)	11 814	2	3 156 641	3 217 357
За 2020 г. ³							
Увеличение капитала - всего:	3310	-	-	-	-	66 601	66 601
в том числе:							
чистая прибыль	3311	x	x	x	x	66 601	66 601
пересчетка имущества	3312	x	x	(-)	x	(-)	(-)
доходы, относящиеся непосредственно на увеличение капитала	3313	x	x	(-)	x	(-)	(-)
дополнительный выпуск акций	3314	-	-	(-)	x	(-)	x
увеличение номинальной стоимости акций	3315	-	-	(-)	x	(-)	x
реорганизация юридического лица	3316	-	-	(-)	-	(-)	(-)
Уменьшение капитала - всего:	3320	(-)	-	(-)	(-)	(1 966)	(1 966)
в том числе:							
Убыток	3321	x	x	x	x	(-)	(-)
пересчетка имущества	3322	x	x	(-)	x	(-)	(-)
расходы, относящиеся непосредственно на уменьшение капитала	3323	x	x	(-)	x	(-)	(-)
уменьшение номинальной стоимости акций	3324	(-)	-	(-)	x	(-)	(-)
уменьшение количества акций	3325	(-)	-	(-)	x	(-)	(-)
реорганизация юридического лица	3326	(-)	-	(-)	-	(-)	(-)
дивиденды	3327	x	x	x	x	(1 966)	(-)
Изменение добавочного капитала	3330	x	x	(-)	-	(-)	x
Изменение резервного капитала	3340	x	x	x	-	(-)	x
Величина капитала на 31 декабря 2020 г. ³	3300	48 900	(-)	11 814	2	3 221 276	3 281 992

2. Корректировки в связи с изменением учетной политики и исправлением ошибок


Наименование показателя	Код НИ/ стат	На 31 декабря 2018 г. ¹	Изменения капитала за 2019 г. ²		На 31 декабря 2019 г. ²
			за счет чистой прибыли (убытка)	за счет иных факторов	
Капитал - всего					
до корректировок	3400	-	-	-	-
корректировка в связи с: изменением учетной политики	3410	-	-	-	-
исправлением ошибок	3420	-	-	-	-
после корректировок	3500	-	-	-	-
в том числе:					
нераспределенная прибыль (непокрытый убыток):					
до корректировок	3401	-	-	-	-
корректировка в связи с: изменением учетной политики	3411	-	-	-	-
исправлением ошибок	3421	-	-	-	-
после корректировок	3501	-	-	-	-
Другие статьи капитала, по которым осуществлены корректировки: (по статьям)					
до корректировок	3402	-	-	-	-
корректировка в связи с: изменением учетной политики	3412	-	-	-	-
исправлением ошибок	3422	-	-	-	-
после корректировок	3502	-	-	-	-

3. Чистые активы

Наименование показателя	Код НИ/ стат	На 31 декабря 2020 г. ³	На 31 декабря 2019 г. ²	На 31 декабря 2018 г. ¹
Чистые активы	3600	3 281 992	3 217 357	3 067 545

Руководитель филиала «Сбербанк России» в городе Санкт-Петербурге
 «9» апреля 2021 г. Зуга И.М.
 (расшифровка подписи)

Приложение
 1. Указывает год, предшествующий предыдущему.
 2. Указывает год, предшествующий предыдущему год.
 3. Указывает отчетный год.



Приложение № 2
к Приказу Министерства финансов
Российской Федерации
от 02.07.2010 № 66н
(в ред. Приказа Минфина России
от 05.10.2011 № 124н, от 06.04.2015 № 57н,
от 19.04.2019 № 61н)

Отчет о движении денежных средств
за 2020 г.

Организация <u>Публичное акционерное общество «ОНХП»</u>	по ОКПО	0710005		
Идентификационный номер налогоплательщика	ИНН	00151756		
Вид экономической деятельности <u>Деятельность, связанная с инженерно-техническим проектированием, управлением проектами строительства, выполнением строительного контроля и авторского надзора</u>	по ОКВЭД 2	5501035050		
Организационно-правовая форма / форма собственности <u>Публичные акционерные общества/Частная собственность</u>	по ОКОПФ / ОКФС	71.12.1		
Единица измерения: тыс. руб.	по ОКЕИ	12247	16	
		384		

Наименование показателя	Код НИ/ стат	За 2020 г. ¹	За 2019 г. ²
Денежные потоки от текущих операций			
Поступления - всего	4110	1 386 616	2 272 871
в том числе:			
от продажи продукции, товаров, работ и услуг	4111	1 386 616	2 272 871
арендных платежей, лицензионных платежей, роялти, комиссионных и иных аналогичных платежей	4112	-	-
от перепродажи финансовых вложений	4113	-	-
прочие поступления	4119	-	-
Платежи - всего	4120	(1 537 579)	(2 318 291)
в том числе:			
поставщикам (подрядчикам) за сырье, материалы, работы, услуги	4121	(842 626)	(1 433 126)
в связи с оплатой труда работников	4122	(418 868)	(488 050)
процентов по долговым обязательствам	4123	(-)	(-)
налога на прибыль организаций	4124	(44 300)	(142 245)
прочие платежи	4129	(231 785)	(254 870)
Сальдо денежных потоков от текущих операций	4100	(150 963)	(45 420)

Наименование показателя	Код НИ/ стат	За 2020 г. ¹	За 2019 г. ²
Денежные потоки от инвестиционных операций			
Поступления - всего	4210	129 336	86 383
в том числе:			
от продажи внеоборотных активов (кроме финансовых вложений)	4211	-	-
от продажи акций других организаций (долей участия)	4212	-	-
от возврата предоставленных займов, от продажи долговых ценных бумаг (прав требования денежных средств к другим лицам)	4213	-	-
дивидендов, процентов по долговым финансовым вложениям и аналогичных поступлений от долевого участия в других организациях	4214	129 336	86 383
прочие поступления	4219	-	-
Платежи - всего	4220	(-)	(-)
в том числе:			
в связи с приобретением, созданием, модернизацией, реконструкцией и подготовкой к использованию внеоборотных активов	4221	(-)	(-)
в связи с приобретением акций других организаций (долей участия)	4222	(-)	(-)
в связи с приобретением долговых ценных бумаг (прав требования денежных средств к другим лицам), предоставление займов другим лицам	4223	(-)	(-)
процентов по долговым обязательствам, включаемым в стоимость инвестиционного актива	4224	(-)	(-)
прочие платежи	4229	(-)	(-)
Сальдо денежных потоков от инвестиционных операций	4200	129 336	86 383
Денежные потоки от финансовых операций			
Поступления - всего	4310	970 000	970 000
в том числе:			
получение кредитов и займов	4311	970 000	970 000
денежных вкладов собственников (участников)	4312	-	-
от выпуска акций, увеличения долей участия	4313	-	-
от выпуска облигаций, векселей и других долговых ценных бумаг и др.	4314	-	-
прочие поступления	4319	-	-

Наименование показателя	Код НИ/стат	За 2020 г. ¹	За 2019 г. ²
Платежи - всего	4320	(956 350)	(1 004 209)
в том числе:			
собственникам (участникам) в связи с выкупом у них акций (долей участия) организации или их выходом из состава участников	4321	(-)	(-)
на уплату дивидендов и иных платежей по распределению прибыли в пользу собственников (участников)	4322	(1 711)	(8 830)
в связи с погашением (выкупом) векселей и других долговых ценных бумаг, возврат кредитов и займов	4323	(954 639)	(995 379)
прочие платежи	4329	(-)	(-)
Сальдо денежных потоков от финансовых операций	4300	13 650	(34 209)
Сальдо денежных потоков за отчетный период	4400	(7 977)	6 754
Остаток денежных средств и денежных эквивалентов на начало отчетного периода	4450	8 350	1 596
Остаток денежных средств и денежных эквивалентов на конец отчетного периода	4500	373	8 350
Величина влияния изменений курса иностранной валюты по отношению к рублю	4490	-	-



Зуга И.М.
(расшифровка подписи)

- Примечание:
1. Указывается отчетный период.
 2. Указывается период предыдущего года, аналогичный отчетному периоду.

Приложение № 3
к Приказу Министерства финансов
Российской Федерации
от 02.07.2010 № 66н
(в ред. Приказов Минфина России
от 05.10.2011 № 124н, от 06.04.2015 № 57н)

Приложения к бухгалтерскому балансу
и отчету о финансовых результатах ПАО "ОНХП" (тыс. руб.) за 2020г.

**1. Нематериальные активы и расходы на научно-исследовательские,
опытно-конструкторские и технологические работы (НИОКР)**
1.1. Наличие и движение нематериальных активов

0710005 с. 1

Наименование показателя	Период	На начало года			Изменения за период					На конец периода			
		первоначальная стоимость ³	накопленная амортизация и убытки от обесценения	выбыло	начислено амортизации	убыток от обесценения	первоначальная стоимость ³	переоценка	первоначальная стоимость ³	накопленная амортизация	первоначальная стоимость ³	накопленная амортизация и убытки от обесценения	
Нематериальные активы - всего	за 20 20 г. ¹	0	(0)	0	(0)	0	(0)	0	0	0	(0)	0	(0)
	за 20 19 г. ²	0	(0)	0	(0)	0	(0)	0	0	0	(0)	0	(0)
в том числе:	за 20 20 г. ¹	0	(0)	0	(0)	0	(0)	0	0	0	(0)	0	(0)
	за 20 19 г. ²	0	(0)	0	(0)	0	(0)	0	0	0	(0)	0	(0)
(вид нематериальных активов)	за 20 20 г. ¹	0	(0)	0	(0)	0	(0)	0	0	0	(0)	0	(0)
	за 20 19 г. ²	0	(0)	0	(0)	0	(0)	0	0	0	(0)	0	(0)
и т.д.		0	0	0	0	0	0	0	0	0	0	0	0

1.2. Первоначальная стоимость нематериальных активов, созданных самой организацией

Наименование показателя	На 31 декабря 20 20 г. ⁴		На 31 декабря 20 19 г. ²		На 31 декабря 20 18 г. ⁵	
	0	0	0	0	0	0
Всего	0	0	0	0	0	0
в том числе:						
(вид нематериальных активов)						
(вид нематериальных активов)						
и т.д.						

1.3. Нематериальные активы с полностью погашенной стоимостью

Наименование показателя	На 31 декабря 20 20 г. ⁴		На 31 декабря 20 19 г. ²		На 31 декабря 20 18 г. ⁵	
	первоначальная стоимость	часть стоимости, списанной на расходы	первоначальная стоимость	часть стоимости, списанной на расходы	первоначальная стоимость	часть стоимости, списанной на расходы
Всего						
в том числе:						
(вид нематериальных активов)	0		0		0	
(вид нематериальных активов)	0		0		0	
и т.д.						

1.4. Наличие и движение результатов НИОКР

Наименование показателя	Период	На начало года		поступило	Изменения за период		На конец периода			
		первоначальная стоимость	часть стоимости, списанной на расходы		первоначальная стоимость	часть стоимости, списанной на расходы	первоначальная стоимость	часть стоимости, списанной на расходы		
НИОКР - всего	за 20 20 г. ¹	0	(0)	0	(0)	0	(0)	0	(0)	
	за 20 19 г. ²	0	(0)	0	(0)	0	(0)	0	(0)	
	за 20 20 г. ¹	0	(0)	0	(0)	0	(0)	0	(0)	
в том числе:	(объект, группа объектов)	за 20 19 г. ²	0	(0)	0	(0)	0	(0)	0	(0)
		за 20 20 г. ¹	0	(0)	0	(0)	0	(0)	0	(0)
и т.д.	(объект, группа объектов)	за 20 19 г. ²	0	(0)	0	(0)	0	(0)	0	(0)
		за 20 20 г. ¹	0	(0)	0	(0)	0	(0)	0	(0)

0710005 с. 3

1.5. Незаконченные и неоформленные НИОКР и незаконченные операции по приобретению нематериальных активов

Наименование показателя	Период	На начало года	Изменения за период		На конец периода
			затраты за период	спи́сано затрат как не давших положительного результата	
			затраты за период	спи́сано затрат как не давших положительного результата	принято к учету в качестве нематериальных активов или НИОКР
Затраты по незаконченным исследованиям и разработкам - всего	за 20 20 г. ¹	0	0	(0)	(0)
	за 20 19 г. ²	0	0	(0)	(0)
в том числе:	за 20 20 г. ¹	0	0	(0)	(0)
	за 20 19 г. ²	0	0	(0)	(0)
(объект, группа объектов)	за 20 20 г. ¹	0	0	(0)	(0)
	за 20 19 г. ²	0	0	(0)	(0)
и т.д.		0	0	(0)	(0)
		0	0	(0)	(0)
незаконченные операции по приобретению нематериальных активов - всего	за 20 20 г. ¹	0	0	(0)	(0)
	за 20 19 г. ²	0	0	(0)	(0)
в том числе:	за 20 20 г. ¹	0	0	(0)	(0)
	за 20 19 г. ²	0	0	(0)	(0)
(объект, группа объектов)	за 20 20 г. ¹	0	0	(0)	(0)
	за 20 19 г. ²	0	0	(0)	(0)
и т.д.		0	0	(0)	(0)
		0	0	(0)	(0)

2. Основные средства

2.1. Наличие и движение основных средств

Наименование показателя	Период	На начало года		поступило	Изменения за период				На конец периода	
		первоначальная стоимость ³	накопленная амортизация ⁶		выбыло объектов	начислено амортизации ⁶	персональная стоимость ³	пероценка	первоначальная стоимость ³	накопленная амортизация ⁶
Основные средства (без учета доходных вложений в материальные ценности) - всего	за 20 20 г. ¹	220510	(145660)	0	0	(12061)	0	0	220510	(157721)
	за 20 19 г. ²	217812	(132037)	2698	0	(13623)	0	0	220510	(145660)
в том числе:	за 20 20 г. ¹	30930	(6981)	0	0	(526)	0	0	30930	(7507)
	за 20 19 г. ²	30930	(6455)	0	0	(526)	0	0	30930	(6981)
здания	за 20 20 г. ¹	189580	(138679)	0	0	(11535)	0	0	189580	(150214)
	за 20 19 г. ²	186882	(125582)	2698	0	(13097)	0	0	189580	(138679)
машин, оборудование и прочее										
И Т. Д.										
Учено в составе доходных вложений в материальные ценности - всего	за 20 20 г. ¹	0	(0)	0	0	(0)	0	0	0	(0)
	за 20 19 г. ²	0	(0)	0	0	(0)	0	0	0	(0)
в том числе:	за 20 20 г. ¹	0	(0)	0	0	(0)	0	0	0	(0)
	за 20 19 г. ²	0	(0)	0	0	(0)	0	0	0	(0)
(группа объектов)	за 20 20 г. ¹	0	(0)	0	0	(0)	0	0	0	(0)
(группа объектов)	за 20 19 г. ²	0	(0)	0	0	(0)	0	0	0	(0)
И Т. Д.										

2.2. Незавершенные капитальные вложения

Наименование показателя	Период	На начало года	Изменения за период		На конец периода
			затраты за период	списано	
Незавершенное строительство и незаконченные операции по приобретению, модернизации и т.п. основных средств - всего	за 20 20 г. ¹	0	0	(0)	(0)
	за 20 19 г. ²	0	0	(0)	(0)
в том числе: (группа объектов)	за 20 20 г. ¹	0	0	(0)	(0)
	за 20 19 г. ²	0	0	(0)	(0)
(группа объектов)	за 20 20 г. ¹	0	0	(0)	(0)
	за 20 19 г. ²	0	0	(0)	(0)
и т.д.					

2.3. Изменение стоимости основных средств в результате достройки, дооборудования, реконструкции и частичной ликвидации

Наименование показателя	За 20 20 г. ¹	За 20 19 г. ²
Увеличение стоимости объектов основных средств в результате достройки, дооборудования, реконструкции - всего	0	0
в том числе: (объект основных средств)	0	0
(объект основных средств)	0	0
и т.д.	0	0
Уменьшение стоимости объектов основных средств в результате частичной ликвидации - всего:	0	0
в том числе: (объект основных средств)	0	0
(объект основных средств)	0	0
и т.д.		

2.4. Иное использование основных средств

Наименование показателя	На 31 декабря 20 20 г. ⁴	На 31 декабря 20 19 г. ²	На 31 декабря 20 18 г. ⁵
Переданные в аренду основные средства, числящиеся на балансе	0	0	0
Переданные в аренду основные средства, числящиеся за балансом	0	0	0
Полученные в аренду основные средства, числящиеся на балансе	0	0	0
Полученные в аренду основные средства, числящиеся за балансом	0	0	0
Объекты недвижимости, принятые в эксплуатацию и фактически используемые, находящиеся в процессе государственной регистрации	0	0	0
Основные средства, переведенные на консервацию	0	0	0
Иное использование основных средств (залог и др.)	0		0

3. Финансовые вложения

3.1. Наличие и движение финансовых вложений

Наименование показателя	Период	На начало года		Изменения за период				На конец периода		
		первоначальная стоимость	накопленная корректировка ⁷	поступило	выбыло (погашено)	накопленная корректировка ⁷	начисление процентов (включая доведение первоначальной стоимости до номинальной)	текущей рыночной стоимости (убытков от обесценения)	первоначальная стоимость	накопленная корректировка ⁷
Долгосрочные - всего	за 20 20 г. ¹	17784	0	0	(0)	0	0	0	17784	0
	за 20 19 г. ²	17784	0	0	(0)	0	0	0	17784	0
	за 20 20 г. ¹	17784	0	0	(0)	0	0	0	17784	0
	за 20 19 г. ²	17784	0	0	(0)	0	0	0	17784	0
И Т.Д.										
Краткосрочные - всего	за 20 20 г. ¹	1716778	0	0	(229400)	0	0	0	1487378	0
	за 20 19 г. ²	2206935	0	0	(490157)	0	0	0	1716778	0
	за 20 20 г. ¹	1716778	0	0	(229400)	0	0	0	1487378	0
	за 20 19 г. ²	2206935	0	0	(490157)	0	0	0	1716778	0
И Т.Д.										
Финансовых вложений - ИТОГО	за 20 20 г. ¹	1734562	0	0	(229400)	0	0	0	1505162	0
	за 20 19 г. ²	2224719	0	0	(490157)	0	0	0	1734562	0

3.2. Иное использование финансовых вложений

Наименование показателя	На 31 декабря 20 20 г. ⁴		На 31 декабря 20 19 г. ²		На 31 декабря 20 18 г. ⁵	
	себе- стоимость	величина резерва под снижение стоимости	себе- стоимость	величина резерва под снижение стоимости	себе- стоимость	величина резерва под снижение стоимости
Финансовые вложения, находящиеся в залоге, - всего	0	(0)	0	(0)	0	(0)
в том числе: (группы, виды)	0	(0)	0	(0)	0	(0)
И т.д.						
Финансовые вложения, переданные третьим лицам (кроме продажи), - всего	0	(0)	0	(0)	0	(0)
в том числе: (группы, виды)	0	(0)	0	(0)	0	(0)
И т.д.						
Иное использование финансовых вложений	0	(0)	0	(0)	0	(0)

4. Запасы

4.1. Наличие и движение запасов

Наименование показателя	Период	На начало года		поступления и затраты	Изменения за период			На конец периода	
		себе- стоимость	величина резерва под снижение стоимости		себестоимость	выбыло	резерв под снижение стоимости	убытков от снижения стоимости	себе- стоимость
Запасы - всего	за 20 20 г. ¹	741757	(0)	521550	(474503)	0	0	788804	(0)
	за 20 19 г. ²	180968	(0)	995033	(434244)	0	0	741757	(0)
в том числе: материалы(группа, вид)	за 20 20 г. ¹	741757	(0)	521550	(474503)	0	0	788804	(0)
	за 20 19 г. ²	180968	(0)	995033	(434244)	0	0	741757	(0)
(группа, вид)	за 20 20 г. ¹		()		()				()
	за 20 19 г. ²		()		()				()
И т.д.									

4.2. Запасы в залоге

Наименование показателя	На <u>31 декабря</u> 20 <u>20</u> г. ⁴	На 31 декабря 20 <u>19</u> г. ²	На 31 декабря 20 <u>18</u> г. ⁵
Запасы, не оплаченные на отчетную дату, - всего	0	0	0
в том числе:			
(группа, вид)	0	0	0
и т.д.	0	0	0
Запасы, находящиеся в залоге по договору, - всего	0	0	0
в том числе:			
(группа, вид)	0	0	0
и т.д.			

5. Дебиторская и кредиторская задолженность
5.1. Наличие и движение дебиторской задолженности

Наименование показателя	Период	Изменения за период										На конец периода	
		На начало года		поступление			выбыло		перевод из долго- в кратко- срочную задолжен- ность	учтенная величина по условиям договора	величина резерва по сомни- тельным долгам		
		учтенная по условиям договора	величина резерва по сомни- тельным долгам	в результате хозяйствен- ных операций (сумма долга по сделке операции) ⁸	в результате причитающихся процентов, штрафы и иные начисления ⁸	погашение	списание на финансовый результат ⁸	восста- новление резерва					
Долгосрочная дебиторская задолженность - всего	за 20 20 г. ¹	0	(0)	0	0	(0)	(0)	0	(0)	0	(0)	0	(0)
	за 20 19 г. ²	0	(0)	0	0	(0)	(0)	0	(0)	0	(0)	0	(0)
в том числе:	за 20 20 г. ¹	0	(0)	0	0	(0)	(0)	0	(0)	0	(0)	0	(0)
(вид)	за 20 19 г. ²	0	(0)	0	0	(0)	(0)	0	(0)	0	(0)	0	(0)
(вид)	за 20 19 г. ²	0	(0)	0	0	(0)	(0)	0	(0)	0	(0)	0	(0)
и т.д.													
Краткосрочная дебиторская задолженность - всего	за 20 20 г. ¹	859937	(0)	1557531	0	(1328535)	(0)	0	1088934	(0)	0	1088934	(0)
	за 20 19 г. ²	1060759	(0)	2220421	0	(2421242)	(0)	0	859937	(0)	0	859937	(0)
в том числе:	за 20 20 г. ¹	469617	(0)	1557531	0	(1328535)	(0)	0	698613	(0)	0	698613	(0)
расчеты с заказчиками	за 20 19 г. ²	955854	(0)	1935005	0	(2421242)	(0)	0	469617	(0)	0	469617	(0)
авансы поставщикам	за 20 20 г. ¹	390321	(0)	0	0	(0)	(0)	0	390321	(0)	0	390321	(0)
	за 20 19 г. ²	104905	(0)	285416	0	(0)	(0)	0	390321	(0)	0	390321	(0)
	за 20 20 г. ¹	859937	(0)	1557531	0	(1328535)	(0)	0	1088934	(0)	0	1088934	(0)
Итого	за 20 19 г. ²	1060759	(0)	2220421	0	(2421242)	(0)	0	859937	(0)	0	859937	(0)

5.2. Просроченная дебиторская задолженность

Наименование показателя	На 31 декабря 20 20 г. ⁴		На 31 декабря 20 19 г. ²		На 31 декабря 20 18 г. ⁵	
	учтенная по условиям договора	балансовая стоимость	учтенная по условиям договора	балансовая стоимость	учтенная по условиям договора	балансовая стоимость
Всего	0	0	0	0	0	0
в том числе: (вид)	0	0	0	0	0	0
и т.д.						

5.3. Наличие и движение кредиторской задолженности

Наименование показателя	Период	Остаток на начало года	Изменения за период				Остаток на конец периода
			поступление		выбыло		
			в результате хозяйственных операций (сумма долга по сделке, операции) ⁹	причитающиеся проценты, штрафы и иные начисления ⁹	погашение	спписание на финансовый результат ⁹	
Долгосрочная кредиторская задолженность -	за 20 20 г. ¹	0	0	0	(0)	(0)	0
всего	за 20 19 г. ²	0	0	0	(0)	(0)	0
в том числе: (вид)	за 20 20 г. ¹	0	0	0	(0)	(0)	0
	за 20 19 г. ²	0	0	0	(0)	(0)	0
краткосрочная кредиторская задолженность -	за 20 20 г. ¹	202099	2 106 515	0	(2 144 544)	(0)	164 070
всего	за 20 19 г. ²	486272	4 592 204	0	(4 876 377)	(0)	202 099
в том числе: поставщикам, подрядчикам	за 20 20 г. ¹	50310	825757	0	(842626)	(0)	33441
авансы/налоги	за 20 19 г. ²	22543	1924458	0	(1896691)	(0)	50310
	за 2020г	77210	310758	0	(-347 279)	0	40689
	за 20 19	363771	1697746	0	(-1984305)	0	77210
кредиты, займы	за 20 20 г. ¹	74579	970 000	0	(954 639)	(0)	89940
	за 20 19 г. ²	99958	970000	0	(995379)	(0)	74579
	за 20 20 г. ¹	202099	2106515		(2144544)	(0)	164070
Итого	за 20 19 г. ²	486272	4592204		(4876377)	(0)	202099

5.4. Просроченная кредиторская задолженность

Наименование показателя	На 31 декабря 20 20 г. ⁴	На 31 декабря 20 19 г. ²	На 31 декабря 20 18 г. ⁵
Всего	0	0	0
в том числе:			
(вид)	0	0	0
(вид)	0	0	0
И Т.Д.			

6. Затраты на производство

Наименование показателя	За 20 20 г. ¹	За 20 19 г. ²
Материальные затраты	473514	434243
Расходы на оплату труда	325673	380830
Отчисления на социальные нужды	91155	103532
Амортизация	12061	13623
Прочие затраты	179073	289579
Итого по элементам	1081476	1221807
Изменение остатков (прирост [-], уменьшение [+]):	0	0
незавершенного производства, готовой продукции и др.		
Итого расходы по обычным видам деятельности	1081476	1221807

7. Оценочные обязательства

Наименование показателя	Остаток на начало года	Признано	Погашено	Списано как избыточная сумма	Остаток на конец периода
Оценочные обязательства - всего	0	0	0	0	0
В том числе: (вид оценочного обязательства)	0	0	0	0	0
(вид оценочного обязательства)	0	0	0	0	0
И т.д.					

8. Обеспечения обязательств


Наименование показателя	На 31 декабря 20 20 г. ⁴	На 31 декабря 20 19 г. ²	На 31 декабря 20 18 г. ⁵
	Полученные - всего	0	0
в том числе: (вид)	0	0	0
И т.д.			
Выданные - всего	0	0	0
в том числе: (вид)	0	0	0
И т.д.			

9. Государственная помощь

Наименование показателя	За 20 20 г. ¹		За 20 19 г. ²	
	На начало года	Получено за год	На начало года	Возвращено за год
Получено бюджетных средств - всего	0	0	0	0
в том числе:				
на текущие расходы	0	0	0	0
на вложения во внеоборотные активы				
Бюджетные кредиты - всего	20 20 г. ¹		20 19 г. ²	
в том числе:	20 20 г. ¹		20 19 г. ²	
(наименование цели)	0	0	0	0
и т.д.	0	0	0	0

И.М.Зуга

" 09 " марта 2021г



Генеральный директор

Примечания

1. Указывается отчетный год.
2. Указывается предыдущий год.
3. В случае переоценки в графе "Первоначальная стоимость" приводится текущая рыночная стоимость (восстановительная) стоимость.
4. Указывается отчетная дата отчетного периода.
5. Указывается год, предшествующий предыдущему.
6. Некоммерческая организация графы "Накопленная амортизация" и "Начисленная амортизация" именуется соответственно "Накопленный износ" и "Начисленный износ".
7. Накопленная корректировка определяется как:
разница между первоначальной и текущей рыночной стоимостью - по финансовым вложениям, по которым можно определить текущую рыночную стоимость;
начисленная в течение срока обращения графы "Первоначальная стоимость" и номинальной стоимостью - по долговым ценным бумагам, по которым не определяется текущая рыночная стоимость;
8. Величина резерва под обесценение финансовых вложений, созданного на предыдущую отчетную дату, - по финансовым вложениям, по которым не определяется текущая рыночная стоимость.
9. Данные раскрываются за минусом дебиторской задолженности, поступившей и погашенной (списанной) в одном отчетном периоде.
9. Данные раскрываются за минусом кредиторской задолженности, поступившей и погашенной (списанной) в одном отчетном периоде.

18

**Прочие пояснения к годовому бухгалтерскому балансу
и отчету о финансовых результатах за 2020 год.**

Публичное акционерное общество «ОНХП»

*1. Основные сведения об организации.

Публичное акционерное общество «ОНХП», юридический и фактический адрес: 644050, Омск г, Бульвар Инженеров, дом № 1.

Дата государственной регистрации: 20 мая 1994 года. Зарегистрировано в Городской регистрационной палате Администрации г. Омска, свидетельство № 316

ОГРН: 1025500508593.

ИНН: 5501035050.

КПП: 550101001.

Зарегистрировано в ИФНС по Советскому АО г. Омска 14.06.1994г. свидетельство 55 №003808903.

Бухгалтерская отчетность Общества сформирована исходя из действующих в Российской Федерации правил бухгалтерского учета и отчетности и Федерального закона № 402-ФЗ «О бухгалтерском учете».

Существенных отступлений от правил ведения бухгалтерского учета в 2020 году не возникло.

Численность работающих на конец отчетного периода составила 396 человек.

Размер уставного капитала Общества на 31.12.2020г. составляет 48 900 000 рублей.

Основными видами деятельности Общества является инженерно-техническое проектирование, управление проектами строительства, выполнение строительного контроля и авторского надзора.

Деятельность осуществлялась Обществом на протяжении всего периода 2020 года и была направлена на получение доходов в отчетном периоде.

Предприятие подлежит обязательному аудиту согласно ФЗ № 307.

*2. Сведения об учетной политике организации.

Положение об учетной политике составлено в соответствии с положениями Федерального закона № 402-ФЗ «О бухгалтерском учете», требованиями ПБУ 1/2008 «Учетная политика организации» и прочими действующими положениями, инструкциями.

Первоначальная стоимость ОС Общества погашается линейным способом по нормам амортизации, установленными в зависимости от срока полезного использования ОС согласно Классификации ОС, утвержденной Постановлением РФ от 01.01.2002г. №1.

Активы, в отношении которых выполняются условия, служащие основанием для принятия их к бухгалтерскому учету в качестве объектов основных средств, стоимостью не более 40 000 рублей за единицу отражаются в бухгалтерском учете и отчетности в составе материально-производственных запасов и списываются в состав расходов по мере отпуска в эксплуатацию.

Общество не создает резервов на ремонт ОС.

Затраты по ремонту основных средств увеличивают стоимость объекта.

Инвентаризация ОС производится 1 раз в 3 года.

МПЗ при поступлении оцениваются по фактической стоимости с учетом расходов по доставке.

Оценка МПЗ при выбытии (списании) производится по средневзвешенной стоимости.

10

Стоимость специальной одежды, срок эксплуатации которой согласно нормам выдачи не превышает 12 месяцев, в момент передачи (отпуска) сотрудникам организации списывается единовременно.

Материалы принимаются к учету по цене поставщика.

За учетную цену материала для бухгалтерского учета принимается цена поставщика в соответствии с договором купли-продажи товаров и материалов с отнесением на издержки обращения других расходов, связанных с приобретением товаров и материалов, за исключением тары и тарных материалов, которые включаются в стоимость материалов.

3. Выручка (доходы) от реализации

Выручка от выполнения работ, оказания услуг, (п.13 ПБУ 9/99 «Доходы организации»).

Доходы от реализации в 2020 году составили *1218441* тыс. руб. (без НДС):

4. Расходы, связанные с реализацией

Расходы, связанные с реализацией в 2020 году составили * 1081476 *тыс. руб. (без НДС):

Для целей налогового учета сумма расходов, связанных с реализацией составила *1081476*тыс. руб.

Затраты на производство аккумулируются на счете 20 «Основное производство».

Не исключительные права на программные продукты и иные аналогичные нематериальные объекты, не являющиеся нематериальными активами согласно ПБУ 14/2007:

* /учитываются на счете 97 «Расходы будущих периодов» и списываются на затраты ежемесячно равными долями в течение срока действия договора (п.39 ПБУ 14/2007)//. /

Полученные займы и кредиты учитываются в составе краткосрочных либо долгосрочных заемных средств, в соответствии с условиями договора, а именно:

*При сроке погашения, не превышающем 12 месяцев, займы и кредиты учитываются в составе краткосрочной задолженности по кредитам и займам;/

*При сроке погашения, превышающем 12 месяцев – в составе долгосрочной задолженности по кредитам и займам./

Начисленные проценты и (или) дисконт по облигациям отражаются в составе: /прочих расходов в тех отчетных периодах, к которым относятся данные начисления./

5. Финансовый результат, полученный от основных видов деятельности

Финансовый результат, полученный от основных видов деятельности в 2020 году составил *136965 *тыс. руб.

Для целей налогового учета сумма прибыли от продаж составила *136965*тыс. руб.

6. Проценты к получению

Проценты к получению в 2020 году составила *100768*тыс. руб.

Для целей налогового учета сумма процентов к получению составила *100768*тыс. руб.

7. Прочие доходы

Прочих доходов в 2020 году нет.

8. Прочие расходы

Сумма прочих расходов в 2020 году составила *123585*тыс. руб.

9. Расчеты по налогу на прибыль

Общество формирует в бухгалтерском учете и раскрывает в бухгалтерской отчетности информацию о расчетах по налогу на прибыль организаций в соответствии с требованиями ПБУ 18/02 «Учет расчетов по налогу на прибыль организаций».

Прибыль для целей налогообложения по налогу на прибыль в соответствии с данными регистров налогового учета и данными налоговой декларации составила *114148*тыс. руб.

Ставка налога на прибыль в 2020 году составляла 20%. Сумма начисленного налога на прибыль по данным налоговой декларации за 2020 год составила *47547*тыс. руб.

Сумма бухгалтерской прибыли по данным регистров бухгалтерского учета составила *66601*тыс. руб.

10. Сумма базовой прибыли на 1 акцию в 2020г составила 1.2 тыс.руб.

11. Вознаграждение основному управленческому персоналу за 2020г составило 7 446 тыс.руб.

12. Информация о связанных сторонах и операциях с ними.

В 2020г к связанным сторонам относились:

12.1. Генеральный директор Зуга И.М.

12.2. Члены Совета директоров :

- 1. Воробьева О.В.
- 2. Дерябина Л.Я.
- 3. Золотарев С.А.
- 4. Зуга Е.И
- 5. Идрисов А.Б.
- 6. Ильюшенко В.Т.
- 7. Сараев В.В.

Генеральному директору и членам Совета директоров в 2020г выплачивались заработная плата и вознаграждения за участие в работе органа управления общества. Иных выплат не производилось.


12.3 Акционерное общество «Сибпромсервис» (АО «Сибпромсервис»)

Место нахождения: 644076, Российская Федерация, г. Омск
Ул. Пономаренко д.2 ИНН:5508000708 ОГРН:1025501251357
Доля участия АО «Сибпромсервис» в уставном капитале ПАО «ОНХП» : 90,71%
В процессе осуществления финансово-хозяйственной деятельности ПАО «ОНХП» операций с обществами, которые являются связанными сторонами, не производило.

13. COVID-19 не оказал существенного негативного влияния на возможность компании осуществлять свою деятельность в будущем.

Генеральный директор  И.М.Зуга

«09» марта 2021г



ООО АФ «Финанс-Аудит»

В данном аудиторском заключении

Пронумеровано, прошито и скреплено

печатью: 31 лист

Директор ООО АФ «Финанс-Аудит»

Штурлак И.И.

